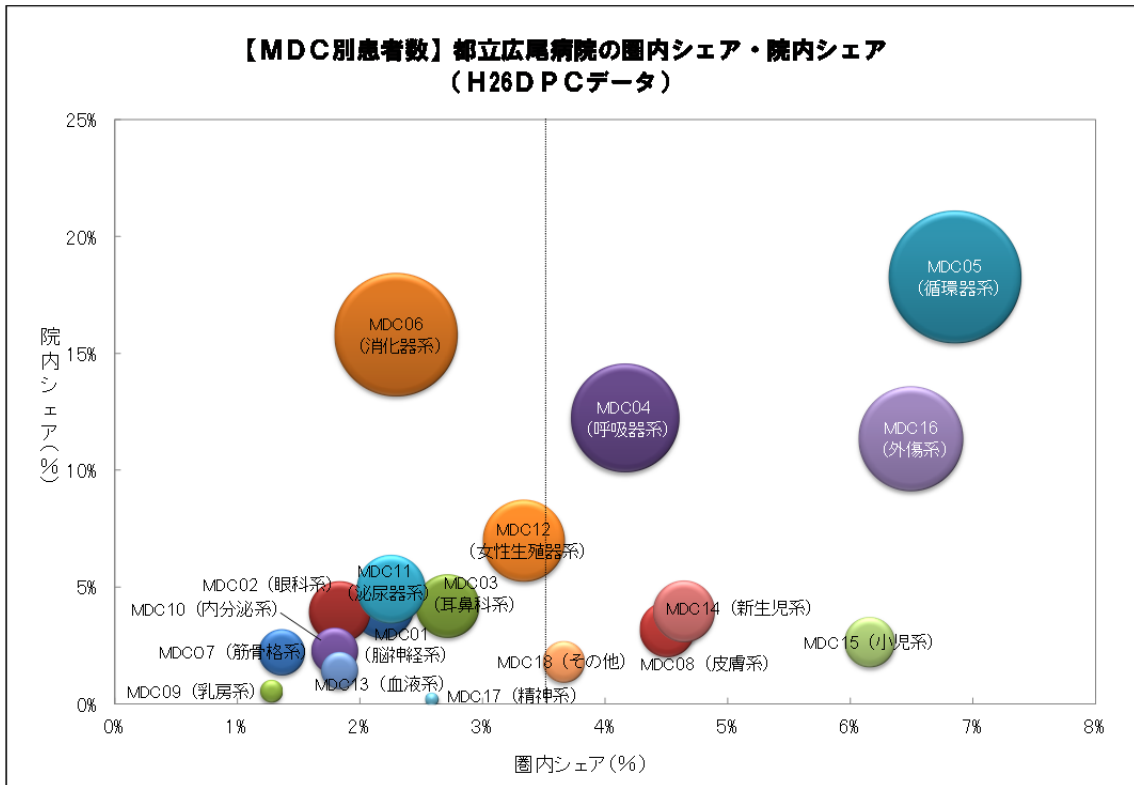


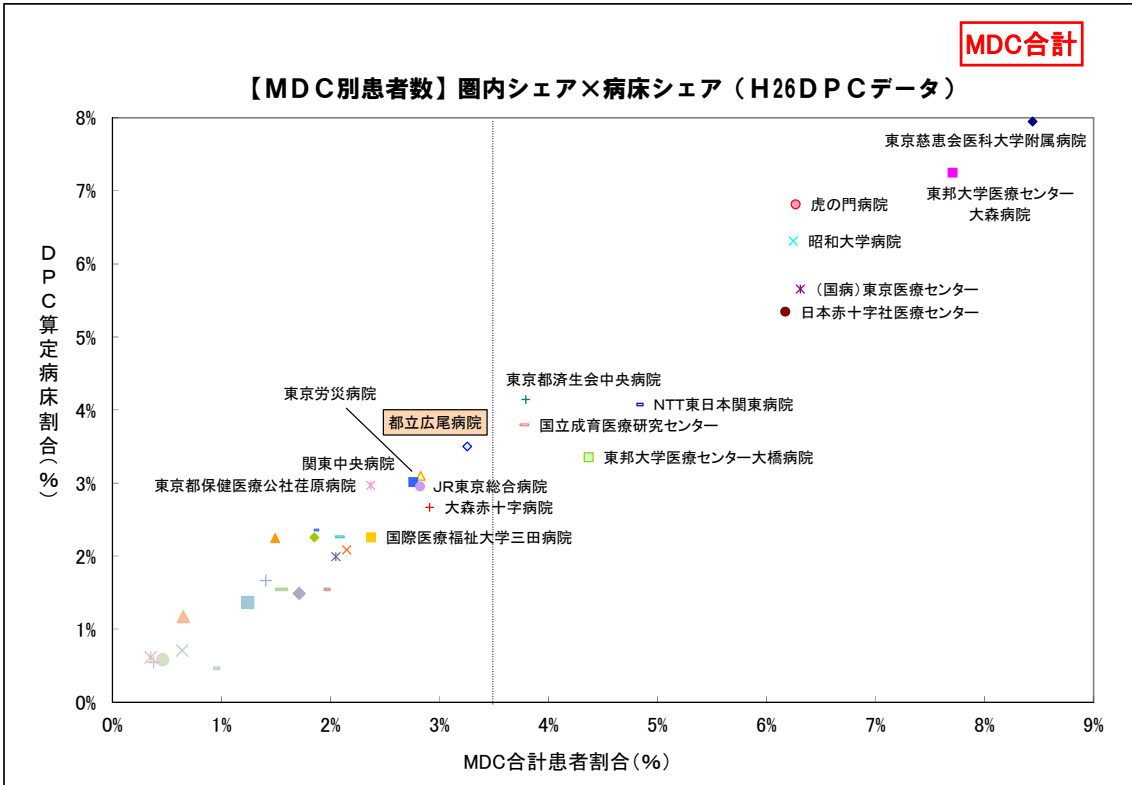
MDC別患者数



MDC	診療圏内の患者数	当院の患者数	圏内シェア		院内シェア	
			圏内シェア	院内順位	院内シェア	院内順位
MDC01 (神経系疾患)	15,908	347	2.2%	13位	4.2%	8位
MDC02 (眼科系疾患)	17,871	328	1.8%	14位	3.9%	10位
MDC03 (耳鼻咽喉科系疾患)	12,859	349	2.7%	9位	4.2%	7位
MDC04 (呼吸器系疾患)	24,537	1,020	4.2%	6位	12.2%	3位
MDC05 (循環器系疾患)	22,222	1,523	6.9%	1位	18.3%	1位
MDC06 (消化器系疾患、肝臓・胆道・膵臓疾患)	57,292	1,317	2.3%	11位	15.8%	2位
MDC07 (筋骨格系疾患)	13,487	184	1.4%	17位	2.2%	14位
MDC08 (皮膚・皮下組織の疾患)	5,873	265	4.5%	5位	3.2%	11位
MDC09 (乳房の疾患)	3,530	45	1.3%	18位	0.5%	17位
MDC10 (内分泌・栄養・代謝に関する疾患)	10,555	189	1.8%	16位	2.3%	13位
MDC11 (腎・尿路系疾患及び男性生殖器系疾患)	18,108	409	2.3%	12位	4.9%	6位
MDC12 (女性生殖器系疾患及び産褥期疾患・異常妊娠分娩)	17,428	582	3.3%	8位	7.0%	5位
MDC13 (血液・造血器・免疫臓器の疾患)	6,507	119	1.8%	15位	1.4%	16位
MDC14 (新生児疾患、先天性奇形)	7,117	330	4.6%	4位	4.0%	9位
MDC15 (小児疾患)	3,569	220	6.2%	3位	2.6%	12位
MDC16 (外傷・熱傷・中毒)	14,561	946	6.5%	2位	11.3%	4位
MDC17 (精神疾患)	617	16	2.6%	10位	0.2%	18位
MDC18 (その他)	4,098	150	3.7%	7位	1.8%	15位
合計	256,139	8,339	-	-	100.0%	-

(注) ここで「診療圏の患者数」とは、渋谷区、港区、品川区、目黒区、世田谷区、大田区のDPC対象病院における患者数をいう。

出典：平成26年度DPC導入の影響評価に係る調査「退院患者調査」のうち「参考資料1 (12) 施設別MDC別比率」に基づき算出した件数



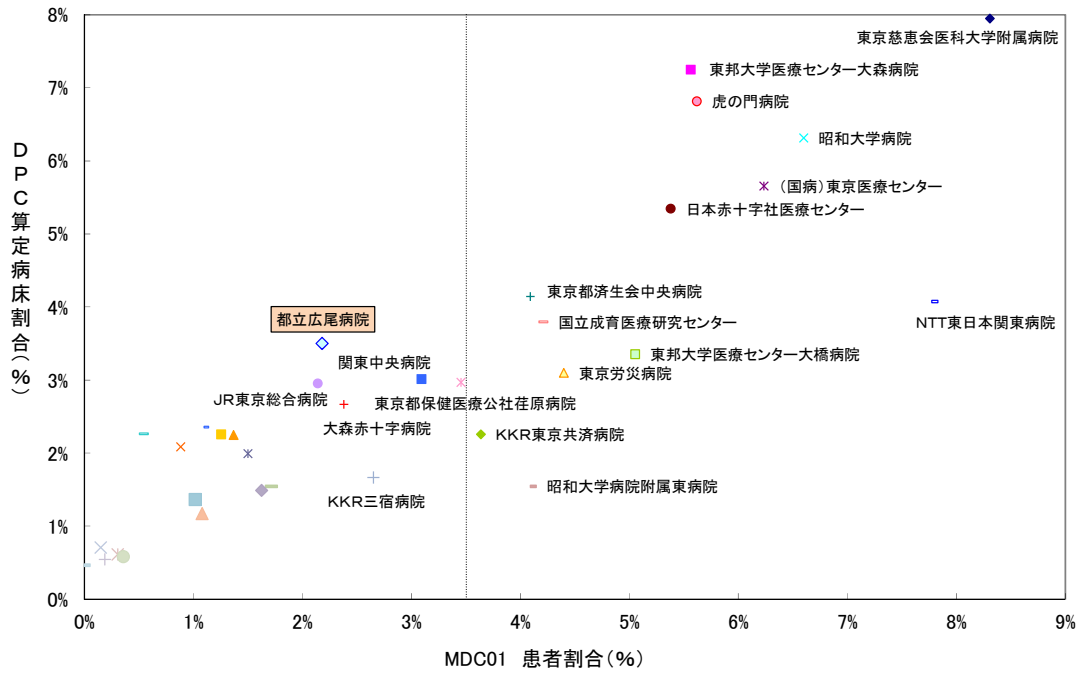
■ MDC合計

	施設名(略称)	区	DPC算定 病床数	DPC算定 病床割合	MDC合計 患者割合
1	東京慈恵会医科大学附属病院	港区	1,026	7.9%	8.4%
2	東邦大学医療センター大森病院	大田区	936	7.2%	7.7%
3	虎の門病院	港区	880	6.8%	6.3%
4	昭和大学病院	品川区	815	6.3%	6.2%
5	(国病)東京医療センター	目黒区	730	5.7%	6.3%
6	日本赤十字社医療センター	渋谷区	690	5.3%	6.2%
7	東京都済生会中央病院	港区	535	4.1%	3.8%
8	NTT東日本関東病院	品川区	526	4.1%	4.8%
9	国立成育医療研究センター	世田谷区	490	3.8%	3.8%
10	都立広尾病院	渋谷区	452	3.5%	3.3%
11	東邦大学医療センター大橋病院	目黒区	433	3.4%	4.4%
12	東京労災病院	大田区	400	3.1%	2.8%
13	関東中央病院	世田谷区	389	3.0%	2.8%
14	東京都保健医療公社荏原病院	大田区	383	3.0%	2.4%
15	JR東京総合病院	渋谷区	381	3.0%	2.8%
16	大森赤十字病院	大田区	344	2.7%	2.9%
17	日産厚生会玉川病院	世田谷区	304	2.4%	1.9%
18	東芝病院	品川区	292	2.3%	2.1%
19	KKR東京共済病院	目黒区	291	2.3%	1.9%
20	国際医療福祉大学三田病院	港区	291	2.3%	2.4%
21	池上総合病院	大田区	290	2.2%	1.5%
22	北里大学北里研究所病院	港区	269	2.1%	2.2%
23	厚生中央病院	目黒区	257	2.0%	2.1%
24	KKR三宿病院	目黒区	215	1.7%	1.4%
25	昭和大学病院附属東病院	品川区	199	1.5%	1.9%
26	久我山病院	世田谷区	199	1.5%	1.6%
27	JCHO東京高輪病院	港区	192	1.5%	1.7%
28	JCHO東京蒲田医療センター	大田区	176	1.4%	1.2%
29	河野臨床医学研究所附属第三北品川病院	品川区	151	1.2%	0.7%
30	田園調布中央病院	大田区	91	0.7%	0.6%
31	松井病院	大田区	79	0.6%	0.4%
32	世田谷下田総合病院	世田谷区	75	0.6%	0.5%
33	奥沢病院	世田谷区	70	0.5%	0.4%
34	伊藤病院	渋谷区	60	0.5%	0.9%
	合計		12,911	100.0%	100.0%

(11位)

MDC01:神経系疾患

【MDC別患者数】圏内シェア×病床シェア（H26DPCデータ）



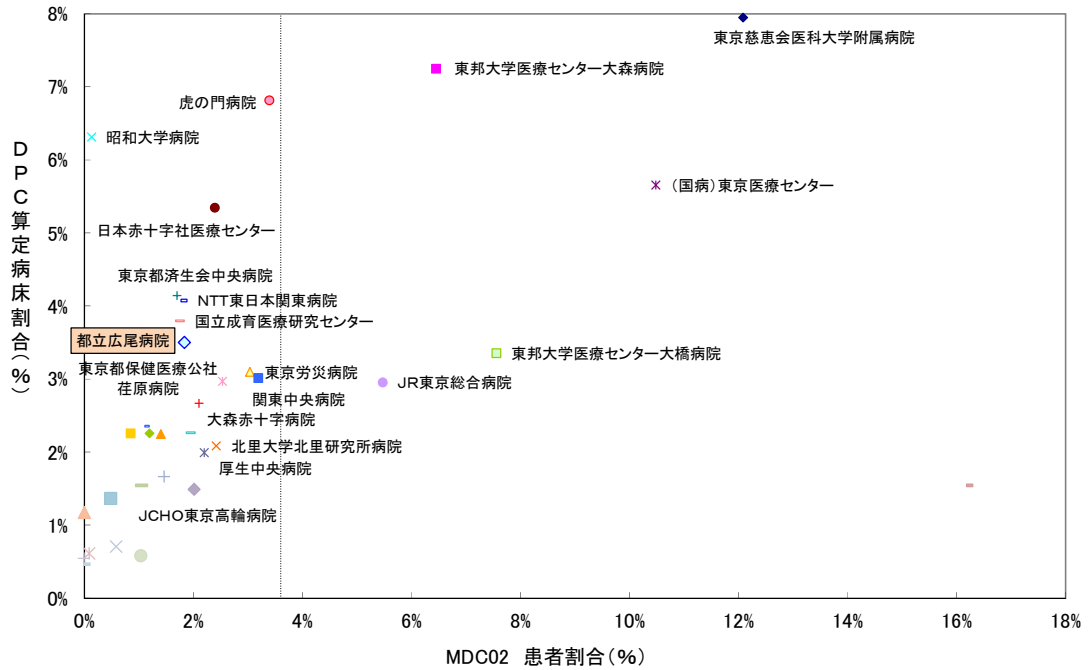
■ MDC01 (神経系疾患)

	施設名(略称)	区	DPC算定 病床数	DPC算定 病床割合	MDC01 患者割合
1	東京慈恵会医科大学附属病院	港区	1,026	7.9%	8.3%
2	東邦大学医療センター大森病院	大田区	936	7.2%	5.6%
3	虎の門病院	港区	880	6.8%	5.6%
4	昭和大学病院	品川区	815	6.3%	6.6%
5	(国病)東京医療センター	目黒区	730	5.7%	6.2%
6	日本赤十字社医療センター	渋谷区	690	5.3%	5.4%
7	東京都済生会中央病院	港区	535	4.1%	4.1%
8	NTT東日本関東病院	品川区	526	4.1%	7.8%
9	国立成育医療研究センター	世田谷区	490	3.8%	4.2%
10	都立広尾病院	渋谷区	452	3.5%	2.2%
11	東邦大学医療センター大橋病院	目黒区	433	3.4%	5.1%
12	東京労災病院	大田区	400	3.1%	4.4%
13	関東中央病院	世田谷区	389	3.0%	3.1%
14	東京都保健医療公社荏原病院	大田区	383	3.0%	3.5%
15	JR東京総合病院	渋谷区	381	3.0%	2.1%
16	大森赤十字病院	大田区	344	2.7%	2.4%
17	日産厚生会玉川病院	世田谷区	304	2.4%	1.1%
18	東芝病院	品川区	292	2.3%	0.5%
19	KKR東京共済病院	目黒区	291	2.3%	3.6%
20	国際医療福祉大学三田病院	港区	291	2.3%	1.3%
21	池上総合病院	大田区	290	2.2%	1.4%
22	北里大学北里研究所病院	港区	269	2.1%	0.9%
23	厚生中央病院	目黒区	257	2.0%	1.5%
24	KKR三宿病院	目黒区	215	1.7%	2.7%
25	昭和大学病院附属東病院	品川区	199	1.5%	4.1%
26	久我山病院	世田谷区	199	1.5%	1.7%
27	JCHO東京高輪病院	港区	192	1.5%	1.6%
28	JCHO東京蒲田医療センター	大田区	176	1.4%	1.0%
29	河野臨床医学研究所附属第三北品川病院	品川区	151	1.2%	1.1%
30	田園調布中央病院	大田区	91	0.7%	0.2%
31	松井病院	大田区	79	0.6%	0.3%
32	世田谷下田総合病院	世田谷区	75	0.6%	0.4%
33	奥沢病院	世田谷区	70	0.5%	0.2%
34	伊藤病院	渋谷区	60	0.5%	0.0%
	合計		12,911	100.0%	100.0%

(18位)

**MDC02:眼科系疾患**

**【MDC別患者数】圏内シェア×病床シェア（H26DPCデータ）**



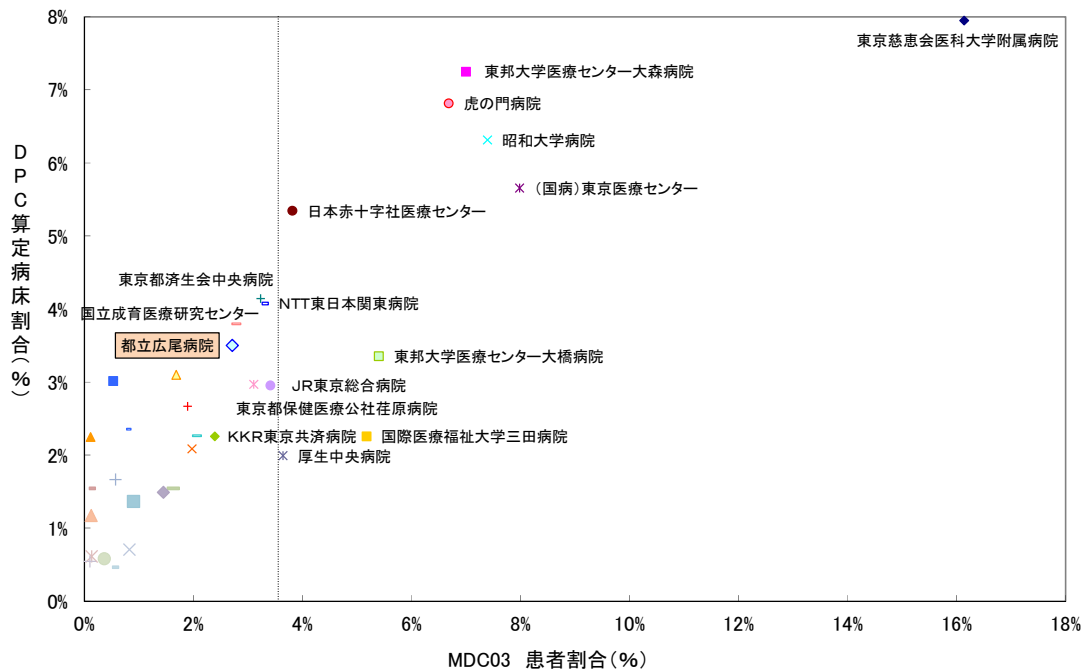
■ MDC02 (眼科系疾患)

	施設名(略称)	区	DPC算定 病床数	DPC算定 病床割合	MDC02 患者割合
1	東京慈恵会医科大学附属病院	港区	1,026	7.9%	12.1%
2	東邦大学医療センター大森病院	大田区	936	7.2%	6.5%
3	虎の門病院	港区	880	6.8%	3.4%
4	昭和大学病院	品川区	815	6.3%	0.1%
5	(国病)東京医療センター	目黒区	730	5.7%	10.5%
6	日本赤十字社医療センター	渋谷区	690	5.3%	2.4%
7	東京都済生会中央病院	港区	535	4.1%	1.7%
8	NTT東日本関東病院	品川区	526	4.1%	1.8%
9	国立成育医療研究センター	世田谷区	490	3.8%	1.8%
10	都立広尾病院	渋谷区	452	3.5%	1.8%
11	東邦大学医療センター大橋病院	目黒区	433	3.4%	7.6%
12	東京労災病院	大田区	400	3.1%	3.0%
13	関東中央病院	世田谷区	389	3.0%	3.2%
14	東京都保健医療公社荏原病院	大田区	383	3.0%	2.5%
15	JR東京総合病院	渋谷区	381	3.0%	5.5%
16	大森赤十字病院	大田区	344	2.7%	2.1%
17	日産厚生会玉川病院	世田谷区	304	2.4%	1.1%
18	東芝病院	品川区	292	2.3%	2.0%
19	KKR東京共済病院	目黒区	291	2.3%	1.2%
20	国際医療福祉大学三田病院	港区	291	2.3%	0.9%
21	池上総合病院	大田区	290	2.2%	1.4%
22	北里大学北里研究所病院	港区	269	2.1%	2.4%
23	厚生中央病院	目黒区	257	2.0%	2.2%
24	KKR三宿病院	目黒区	215	1.7%	1.5%
25	昭和大学病院附属東病院	品川区	199	1.5%	16.2%
26	久我山病院	世田谷区	199	1.5%	1.1%
27	JCHO東京高輪病院	港区	192	1.5%	2.0%
28	JCHO東京蒲田医療センター	大田区	176	1.4%	0.5%
29	河野臨床医学研究所附属第三北品川病院	品川区	151	1.2%	0.0%
30	田園調布中央病院	大田区	91	0.7%	0.6%
31	松井病院	大田区	79	0.6%	0.1%
32	世田谷下田総合病院	世田谷区	75	0.6%	1.0%
33	奥沢病院	世田谷区	70	0.5%	0.0%
34	伊藤病院	渋谷区	60	0.5%	0.0%
	合計		12,911	100.0%	100.0%

(17位)

**MDC03:耳鼻咽喉科系疾患**

**【MDC別患者数】圏内シェア×病床シェア（H26DPCデータ）**



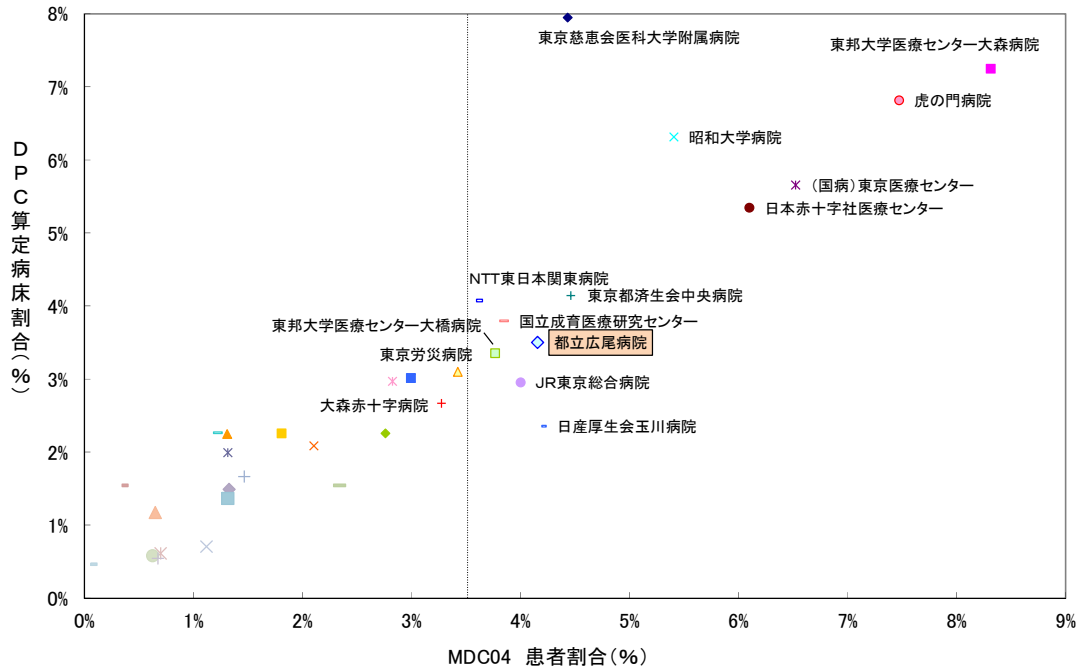
■ MDC03(耳鼻咽喉科系疾患)

	施設名(略称)	区	DPC算定 病床数	DPC算定 病床割合	MDC03 患者割合
1	東京慈恵会医科大学附属病院	港区	1,026	7.9%	16.1%
2	東邦大学医療センター大森病院	大田区	936	7.2%	7.0%
3	虎の門病院	港区	880	6.8%	6.7%
4	昭和大学病院	品川区	815	6.3%	7.4%
5	(国病)東京医療センター	目黒区	730	5.7%	8.0%
6	日本赤十字社医療センター	渋谷区	690	5.3%	3.8%
7	東京都済生会中央病院	港区	535	4.1%	3.2%
8	NTT東日本関東病院	品川区	526	4.1%	3.3%
9	国立成育医療研究センター	世田谷区	490	3.8%	2.8%
10	都立広尾病院	渋谷区	452	3.5%	2.7%
11	東邦大学医療センター大橋病院	目黒区	433	3.4%	5.4%
12	東京労災病院	大田区	400	3.1%	1.7%
13	関東中央病院	世田谷区	389	3.0%	0.5%
14	東京都保健医療公社荏原病院	大田区	383	3.0%	3.1%
15	JR東京総合病院	渋谷区	381	3.0%	3.4%
16	大森赤十字病院	大田区	344	2.7%	1.9%
17	日産厚生会玉川病院	世田谷区	304	2.4%	0.8%
18	東芝病院	品川区	292	2.3%	2.1%
19	KKR東京共済病院	目黒区	291	2.3%	2.4%
20	国際医療福祉大学三田病院	港区	291	2.3%	5.2%
21	池上総合病院	大田区	290	2.2%	0.1%
22	北里大学北里研究所病院	港区	269	2.1%	2.0%
23	厚生中央病院	目黒区	257	2.0%	3.6%
24	KKR三宿病院	目黒区	215	1.7%	0.6%
25	昭和大学病院附属東病院	品川区	199	1.5%	0.1%
26	久我山病院	世田谷区	199	1.5%	1.6%
27	JCHO東京高輪病院	港区	192	1.5%	1.5%
28	JCHO東京蒲田医療センター	大田区	176	1.4%	0.9%
29	河野臨床医学研究所附属第三北品川病院	品川区	151	1.2%	0.1%
30	田園調布中央病院	大田区	91	0.7%	0.8%
31	松井病院	大田区	79	0.6%	0.1%
32	世田谷下田総合病院	世田谷区	75	0.6%	0.4%
33	奥沢病院	世田谷区	70	0.5%	0.1%
34	伊藤病院	渋谷区	60	0.5%	0.5%
	合計		12,911	100.0%	100.0%

(15位)

**MDC04:呼吸器系疾患**

**【MDC別患者数】 圏内シェア×病床シェア（H26DPCデータ）**



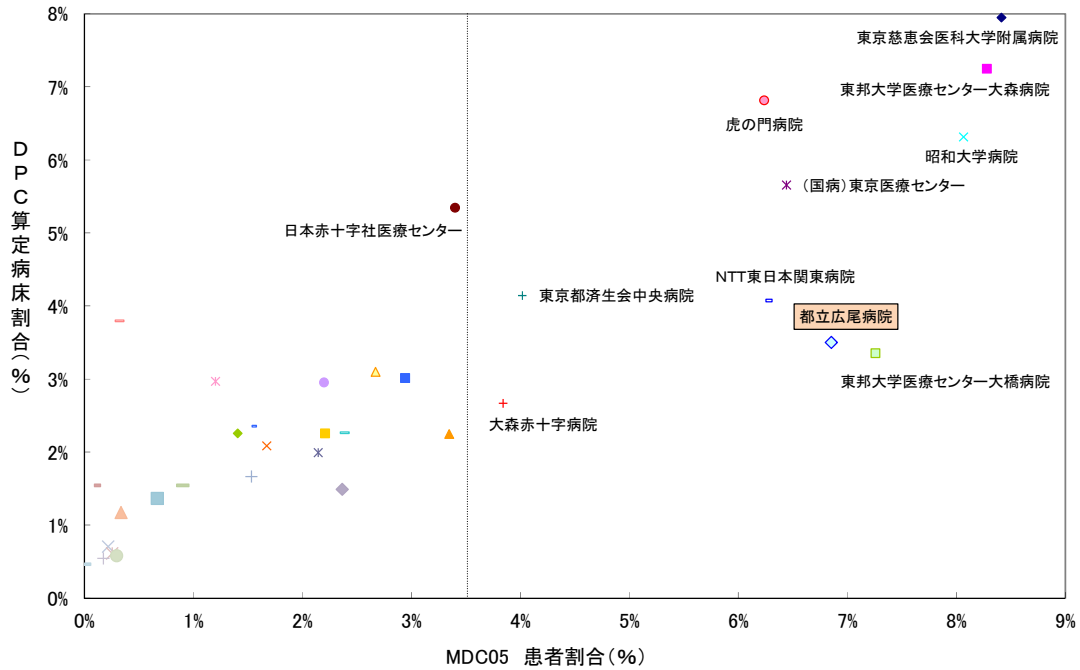
■ MDC04 (呼吸器系疾患)

	施設名(略称)	区	DPC算定 病床数	DPC算定 病床割合	MDC04 患者割合
1	東京慈恵会医科大学附属病院	港区	1,026	7.9%	4.4%
2	東邦大学医療センター大森病院	大田区	936	7.2%	8.3%
3	虎の門病院	港区	880	6.8%	7.5%
4	昭和大学病院	品川区	815	6.3%	5.4%
5	(国病)東京医療センター	目黒区	730	5.7%	6.5%
6	日本赤十字社医療センター	渋谷区	690	5.3%	6.1%
7	東京都済生会中央病院	港区	535	4.1%	4.5%
8	NTT東日本関東病院	品川区	526	4.1%	3.6%
9	国立成育医療研究センター	世田谷区	490	3.8%	3.9%
10	都立広尾病院	渋谷区	452	3.5%	4.2%
11	東邦大学医療センター大橋病院	目黒区	433	3.4%	3.8%
12	東京労災病院	大田区	400	3.1%	3.4%
13	関東中央病院	世田谷区	389	3.0%	3.0%
14	東京都保健医療公社荏原病院	大田区	383	3.0%	2.8%
15	JR東京総合病院	渋谷区	381	3.0%	4.0%
16	大森赤十字病院	大田区	344	2.7%	3.3%
17	日産厚生会玉川病院	世田谷区	304	2.4%	4.2%
18	東芝病院	品川区	292	2.3%	1.2%
19	KKR東京共済病院	目黒区	291	2.3%	2.8%
20	国際医療福祉大学三田病院	港区	291	2.3%	1.8%
21	池上総合病院	大田区	290	2.2%	1.3%
22	北里大学北里研究所病院	港区	269	2.1%	2.1%
23	厚生中央病院	目黒区	257	2.0%	1.3%
24	KKR三宿病院	目黒区	215	1.7%	1.5%
25	昭和大学病院附属東病院	品川区	199	1.5%	0.3%
26	久我山病院	世田谷区	199	1.5%	2.3%
27	JCHO東京高輪病院	港区	192	1.5%	1.3%
28	JCHO東京蒲田医療センター	大田区	176	1.4%	1.3%
29	河野臨床医学研究所附属第三北品川病院	品川区	151	1.2%	0.7%
30	田園調布中央病院	大田区	91	0.7%	1.1%
31	松井病院	大田区	79	0.6%	0.7%
32	世田谷下田総合病院	世田谷区	75	0.6%	0.6%
33	奥沢病院	世田谷区	70	0.5%	0.7%
34	伊藤病院	渋谷区	60	0.5%	0.1%
	合計		12,911	100.0%	100.0%

(9位)

**MDC05:循環器系疾患**

**【MDC別患者数】圏内シェア×病床シェア（H26DPCデータ）**



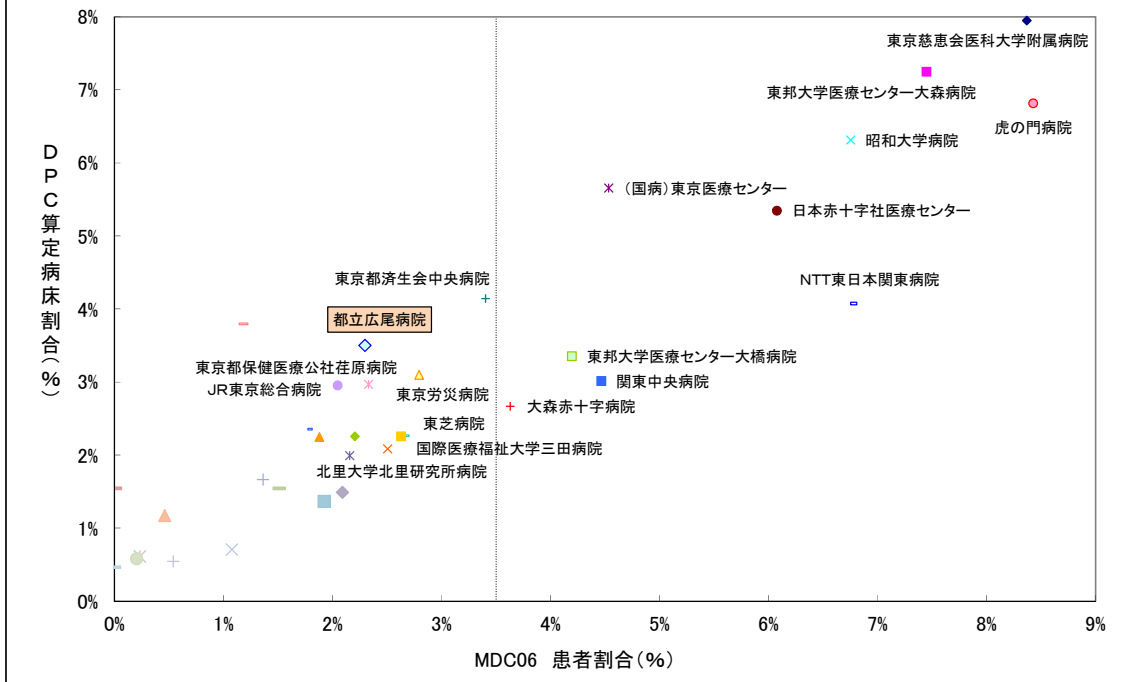
■ MDC05(循環器系疾患)

	施設名(略称)	区	DPC算定 病床数	DPC算定 病床割合	MDC05 患者割合
1	東京慈恵会医科大学附属病院	港区	1,026	7.9%	8.4%
2	東邦大学医療センター大森病院	大田区	936	7.2%	8.3%
3	虎の門病院	港区	880	6.8%	6.2%
4	昭和大学病院	品川区	815	6.3%	8.1%
5	(国病)東京医療センター	目黒区	730	5.7%	6.4%
6	日本赤十字社医療センター	渋谷区	690	5.3%	3.4%
7	東京都済生会中央病院	港区	535	4.1%	4.0%
8	NTT東日本関東病院	品川区	526	4.1%	6.3%
9	国立成育医療研究センター	世田谷区	490	3.8%	0.3%
10	都立広尾病院	渋谷区	452	3.5%	6.9%
11	東邦大学医療センター大橋病院	目黒区	433	3.4%	7.3%
12	東京労災病院	大田区	400	3.1%	2.7%
13	関東中央病院	世田谷区	389	3.0%	2.9%
14	東京都保健医療公社荏原病院	大田区	383	3.0%	1.2%
15	JR東京総合病院	渋谷区	381	3.0%	2.2%
16	大森赤十字病院	大田区	344	2.7%	3.8%
17	日産厚生会玉川病院	世田谷区	304	2.4%	1.5%
18	東芝病院	品川区	292	2.3%	2.4%
19	KKR東京共済病院	目黒区	291	2.3%	1.4%
20	国際医療福祉大学三田病院	港区	291	2.3%	2.2%
21	池上総合病院	大田区	290	2.2%	3.3%
22	北里大学北里研究所病院	港区	269	2.1%	1.7%
23	厚生中央病院	目黒区	257	2.0%	2.1%
24	KKR三宿病院	目黒区	215	1.7%	1.5%
25	昭和大学病院附属東病院	品川区	199	1.5%	0.1%
26	久我山病院	世田谷区	199	1.5%	0.9%
27	JCHO東京高輪病院	港区	192	1.5%	2.4%
28	JCHO東京蒲田医療センター	大田区	176	1.4%	0.7%
29	河野臨床医学研究所附属第三北品川病院	品川区	151	1.2%	0.3%
30	田園調布中央病院	大田区	91	0.7%	0.2%
31	松井病院	大田区	79	0.6%	0.3%
32	世田谷下田総合病院	世田谷区	75	0.6%	0.3%
33	奥沢病院	世田谷区	70	0.5%	0.2%
34	伊藤病院	渋谷区	60	0.5%	0.0%
	合計		12,911	100.0%	100.0%

(5位)

**MDC06: 消化器系疾患、肝臓・胆道・膵臓疾患**

**【MDC別患者数】 圏内シェア×病床シェア（H26DPCデータ）**



■ MDC06 (消化器系疾患、肝臓・胆道・膵臓疾患)

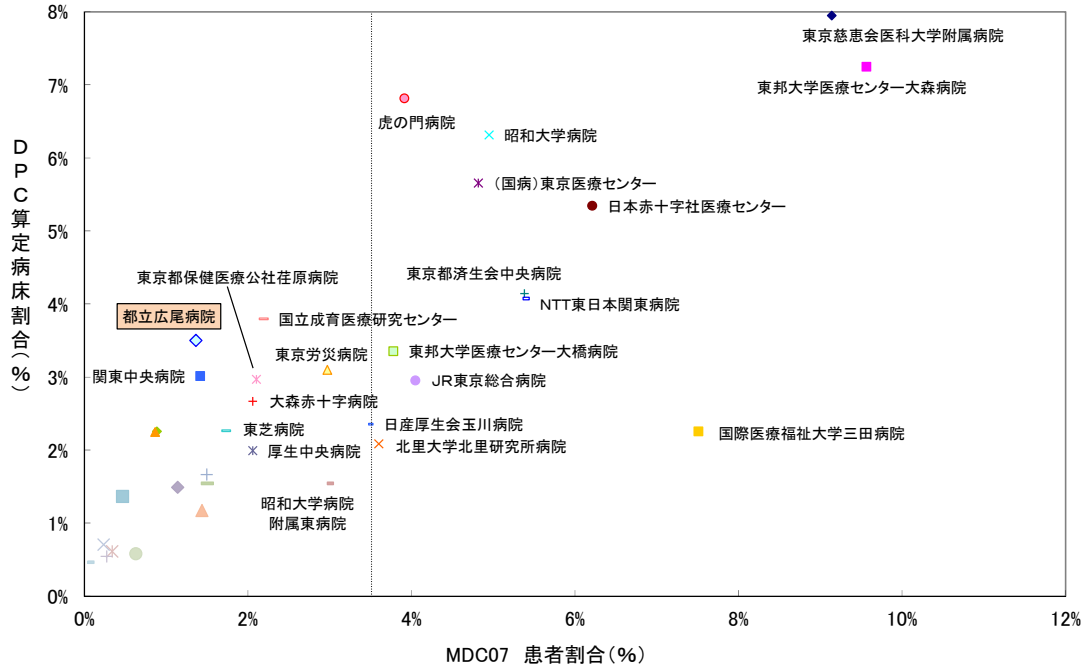
	施設名 (略称)	区	DPC算定 病床数	DPC算定 病床割合	MDC06 患者割合
1	東京慈恵会医科大学附属病院	港区	1,026	7.9%	8.4%
2	東邦大学医療センター大森病院	大田区	936	7.2%	7.4%
3	虎の門病院	港区	880	6.8%	8.4%
4	昭和大学病院	品川区	815	6.3%	6.8%
5	(国病)東京医療センター	目黒区	730	5.7%	4.5%
6	日本赤十字社医療センター	渋谷区	690	5.3%	6.1%
7	東京都済生会中央病院	港区	535	4.1%	3.4%
8	NTT東日本関東病院	品川区	526	4.1%	6.8%
9	国立成育医療研究センター	世田谷区	490	3.8%	1.2%
10	都立広尾病院	渋谷区	452	3.5%	2.3%
11	東邦大学医療センター大橋病院	目黒区	433	3.4%	4.2%
12	東京労災病院	大田区	400	3.1%	2.8%
13	関東中央病院	世田谷区	389	3.0%	4.5%
14	東京都保健医療公社荏原病院	大田区	383	3.0%	2.3%
15	JR東京総合病院	渋谷区	381	3.0%	2.0%
16	大森赤十字病院	大田区	344	2.7%	3.6%
17	日産厚生会玉川病院	世田谷区	304	2.4%	1.8%
18	東芝病院	品川区	292	2.3%	2.7%
19	KKR東京共済病院	目黒区	291	2.3%	2.2%
20	国際医療福祉大学三田病院	港区	291	2.3%	2.6%
21	池上総合病院	大田区	290	2.2%	1.9%
22	北里大学北里研究所病院	港区	269	2.1%	2.5%
23	厚生中央病院	目黒区	257	2.0%	2.2%
24	KKR三宿病院	目黒区	215	1.7%	1.4%
25	昭和大学病院附属東病院	品川区	199	1.5%	0.0%
26	久我山病院	世田谷区	199	1.5%	1.5%
27	JCHO東京高輪病院	港区	192	1.5%	2.1%
28	JCHO東京蒲田医療センター	大田区	176	1.4%	1.9%
29	河野臨床医学研究所附属第三北品川病院	品川区	151	1.2%	0.5%
30	田園調布中央病院	大田区	91	0.7%	1.1%
31	松井病院	大田区	79	0.6%	0.2%
32	世田谷下田総合病院	世田谷区	75	0.6%	0.2%
33	奥沢病院	世田谷区	70	0.5%	0.5%
34	伊藤病院	渋谷区	60	0.5%	0.0%
	合計		12,911	100.0%	100.0%

(17位)



**MDC07: 筋骨格系疾患**

**【MDC別患者数】 圏内シェア×病床シェア（H26DPCデータ）**



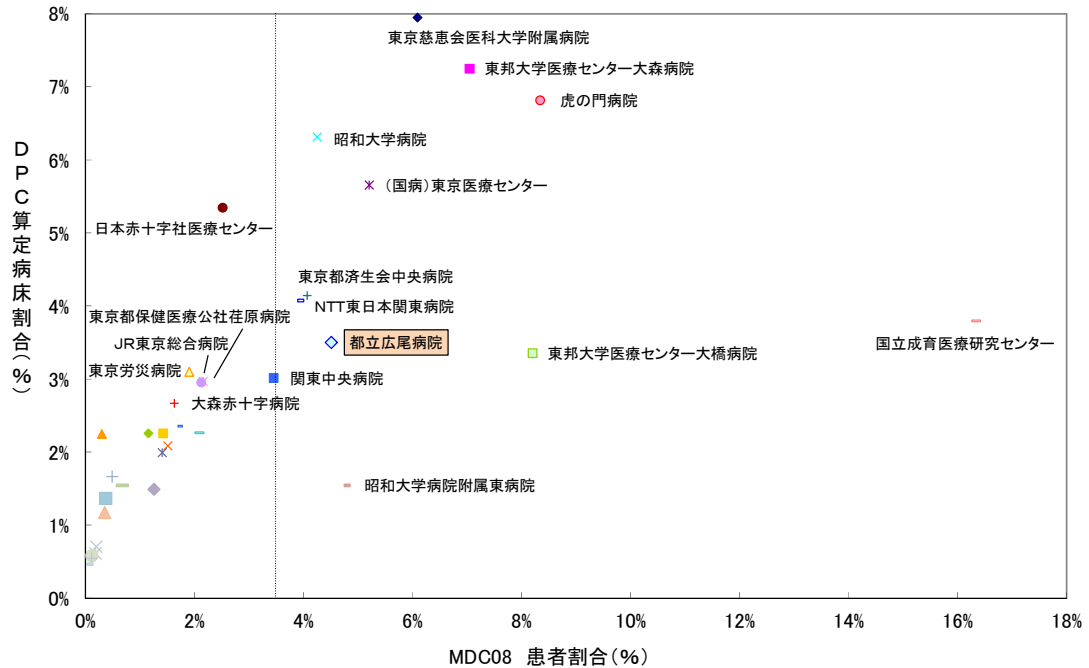
■ MDC07(筋骨格系疾患)

	施設名(略称)	区	DPC算定 病床数	DPC算定 病床割合	MDC07 患者割合
1	東京慈恵会医科大学附属病院	港区	1,026	7.9%	9.1%
2	東邦大学医療センター大森病院	大田区	936	7.2%	9.6%
3	虎の門病院	港区	880	6.8%	3.9%
4	昭和大学病院	品川区	815	6.3%	5.0%
5	(国病)東京医療センター	目黒区	730	5.7%	4.8%
6	日本赤十字社医療センター	渋谷区	690	5.3%	6.2%
7	東京都済生会中央病院	港区	535	4.1%	5.4%
8	NTT東日本関東病院	品川区	526	4.1%	5.4%
9	国立成育医療研究センター	世田谷区	490	3.8%	2.2%
10	都立広尾病院	渋谷区	452	3.5%	1.4%
11	東邦大学医療センター大橋病院	目黒区	433	3.4%	3.8%
12	東京労災病院	大田区	400	3.1%	3.0%
13	関東中央病院	世田谷区	389	3.0%	1.4%
14	東京都保健医療公社荏原病院	大田区	383	3.0%	2.1%
15	JR東京総合病院	渋谷区	381	3.0%	4.0%
16	大森赤十字病院	大田区	344	2.7%	2.1%
17	日産厚生会玉川病院	世田谷区	304	2.4%	3.5%
18	東芝病院	品川区	292	2.3%	1.7%
19	KKR東京共済病院	目黒区	291	2.3%	0.9%
20	国際医療福祉大学三田病院	港区	291	2.3%	7.5%
21	池上総合病院	大田区	290	2.2%	0.9%
22	北里大学北里研究所病院	港区	269	2.1%	3.6%
23	厚生中央病院	目黒区	257	2.0%	2.1%
24	KKR三宿病院	目黒区	215	1.7%	1.5%
25	昭和大学病院附属東病院	品川区	199	1.5%	3.0%
26	久我山病院	世田谷区	199	1.5%	1.5%
27	JCHO東京高輪病院	港区	192	1.5%	1.1%
28	JCHO東京蒲田医療センター	大田区	176	1.4%	0.5%
29	河野臨床医学研究所附属第三北品川病院	品川区	151	1.2%	1.4%
30	田園調布中央病院	大田区	91	0.7%	0.2%
31	松井病院	大田区	79	0.6%	0.3%
32	世田谷下田総合病院	世田谷区	75	0.6%	0.6%
33	奥沢病院	世田谷区	70	0.5%	0.3%
34	伊藤病院	渋谷区	60	0.5%	0.0%
	合計		12,911	100.0%	100.0%

(25位)

**MDC08: 皮膚・皮下組織の疾患**

**【MDC別患者数】 圏内シェア×病床シェア（H26DPCデータ）**



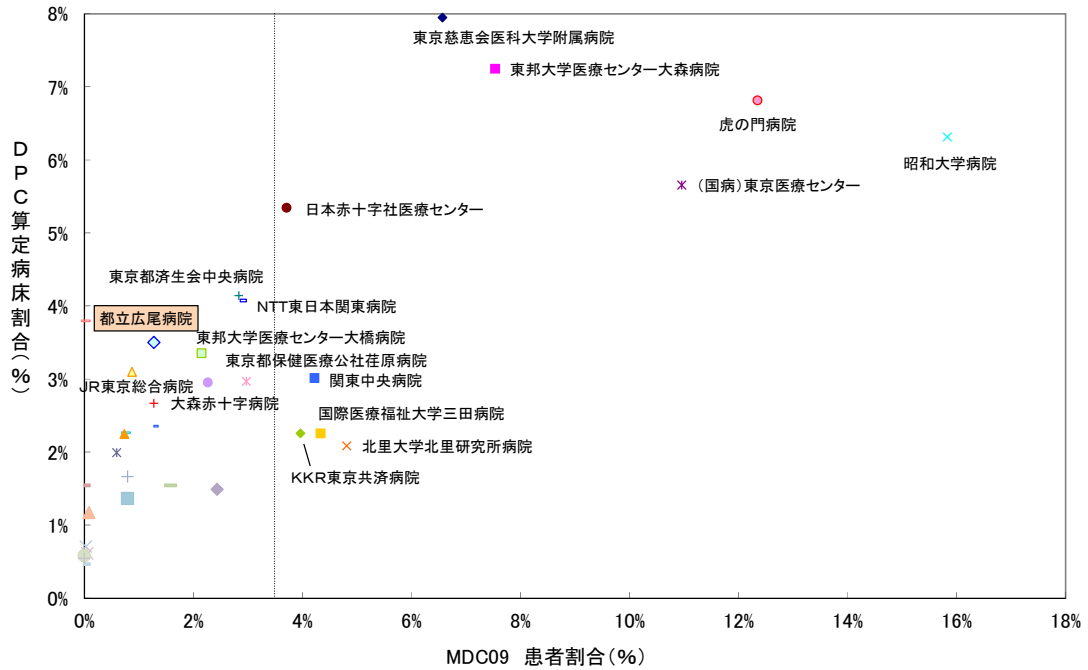
■ MDC08(皮膚・皮下組織の疾患)

	施設名(略称)	区	DPC算定 病床数	DPC算定 病床割合	MDC08 患者割合
1	東京慈恵会医科大学附属病院	港区	1,026	7.9%	6.1%
2	東邦大学医療センター大森病院	大田区	936	7.2%	7.0%
3	虎の門病院	港区	880	6.8%	8.3%
4	昭和大学病院	品川区	815	6.3%	4.3%
5	(国病)東京医療センター	目黒区	730	5.7%	5.2%
6	日本赤十字社医療センター	渋谷区	690	5.3%	2.5%
7	東京都済生会中央病院	港区	535	4.1%	4.1%
8	NTT東日本関東病院	品川区	526	4.1%	3.9%
9	国立成育医療研究センター	世田谷区	490	3.8%	16.3%
10	都立広尾病院	渋谷区	452	3.5%	4.5%
11	東邦大学医療センター大橋病院	目黒区	433	3.4%	8.2%
12	東京労災病院	大田区	400	3.1%	1.9%
13	関東中央病院	世田谷区	389	3.0%	3.5%
14	東京都保健医療公社荏原病院	大田区	383	3.0%	2.2%
15	JR東京総合病院	渋谷区	381	3.0%	2.1%
16	大森赤十字病院	大田区	344	2.7%	1.6%
17	日産厚生会玉川病院	世田谷区	304	2.4%	1.7%
18	東芝病院	品川区	292	2.3%	2.1%
19	KKR東京共済病院	目黒区	291	2.3%	1.2%
20	国際医療福祉大学三田病院	港区	291	2.3%	1.4%
21	池上総合病院	大田区	290	2.2%	0.3%
22	北里大学北里研究所病院	港区	269	2.1%	1.5%
23	厚生中央病院	目黒区	257	2.0%	1.4%
24	KKR三宿病院	目黒区	215	1.7%	0.5%
25	昭和大学病院附属東病院	品川区	199	1.5%	4.8%
26	久我山病院	世田谷区	199	1.5%	0.7%
27	JCHO東京高輪病院	港区	192	1.5%	1.3%
28	JCHO東京蒲田医療センター	大田区	176	1.4%	0.4%
29	河野臨床医学研究所附属第三北品川病院	品川区	151	1.2%	0.4%
30	田園調布中央病院	大田区	91	0.7%	0.2%
31	松井病院	大田区	79	0.6%	0.2%
32	世田谷下田総合病院	世田谷区	75	0.6%	0.1%
33	奥沢病院	世田谷区	70	0.5%	0.1%
34	伊藤病院	渋谷区	60	0.5%	0.0%
	合計		12,911	100.0%	100.0%

(8位)

**MDC09:乳房の疾患**

**【MDC別患者数】圏内シェア×病床シェア（H26DPCデータ）**



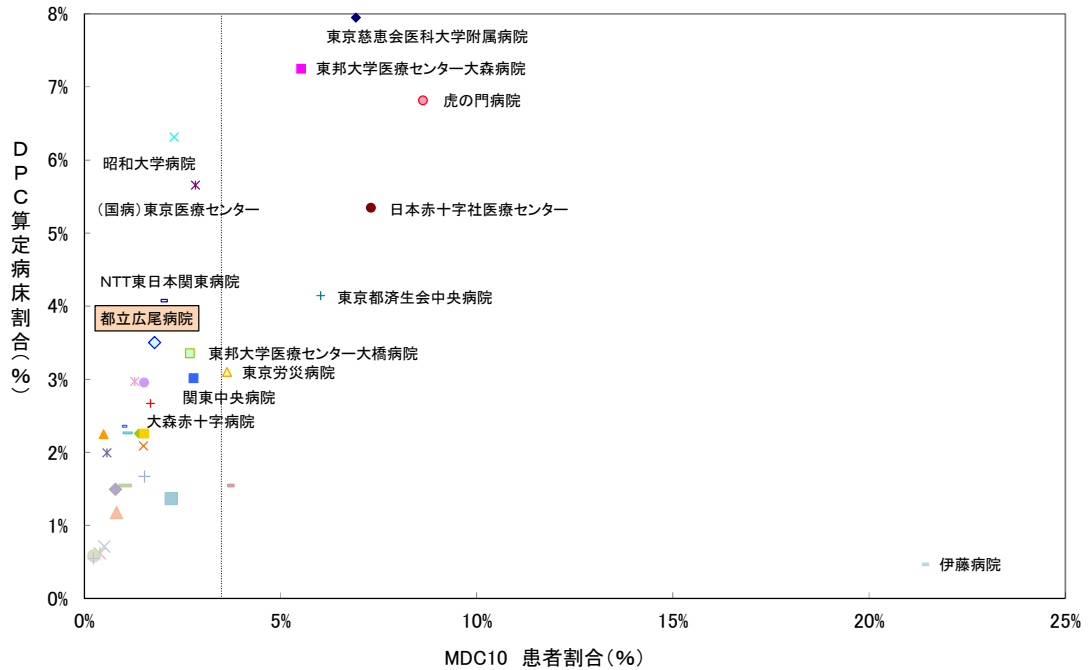
■ MDC09 (乳房の疾患)

	施設名 (略称)	区	DPC算定 病床数	DPC算定 病床割合	MDC09 患者割合
1	東京慈恵会医科大学附属病院	港区	1,026	7.9%	6.6%
2	東邦大学医療センター大森病院	大田区	936	7.2%	7.5%
3	虎の門病院	港区	880	6.8%	12.4%
4	昭和大学病院	品川区	815	6.3%	15.8%
5	(国病)東京医療センター	目黒区	730	5.7%	11.0%
6	日本赤十字社医療センター	渋谷区	690	5.3%	3.7%
7	東京都済生会中央病院	港区	535	4.1%	2.8%
8	NTT東日本関東病院	品川区	526	4.1%	2.9%
9	国立成育医療研究センター	世田谷区	490	3.8%	0.0%
10	都立広尾病院	渋谷区	452	3.5%	1.3%
11	東邦大学医療センター大橋病院	目黒区	433	3.4%	2.2%
12	東京労災病院	大田区	400	3.1%	0.9%
13	関東中央病院	世田谷区	389	3.0%	4.2%
14	東京都保健医療公社荏原病院	大田区	383	3.0%	3.0%
15	JR東京総合病院	渋谷区	381	3.0%	2.3%
16	大森赤十字病院	大田区	344	2.7%	1.3%
17	日産厚生会玉川病院	世田谷区	304	2.4%	1.3%
18	東芝病院	品川区	292	2.3%	0.8%
19	KKR東京共済病院	目黒区	291	2.3%	4.0%
20	国際医療福祉大学三田病院	港区	291	2.3%	4.3%
21	池上総合病院	大田区	290	2.2%	0.7%
22	北里大学北里研究所病院	港区	269	2.1%	4.8%
23	厚生中央病院	目黒区	257	2.0%	0.6%
24	KKR三宿病院	目黒区	215	1.7%	0.8%
25	昭和大学病院附属東病院	品川区	199	1.5%	0.0%
26	久我山病院	世田谷区	199	1.5%	1.6%
27	JCHO東京高輪病院	港区	192	1.5%	2.4%
28	JCHO東京蒲田医療センター	大田区	176	1.4%	0.8%
29	河野臨床医学研究所附属第三北品川病院	品川区	151	1.2%	0.1%
30	田園調布中央病院	大田区	91	0.7%	0.0%
31	松井病院	大田区	79	0.6%	0.1%
32	世田谷下田総合病院	世田谷区	75	0.6%	0.0%
33	奥沢病院	世田谷区	70	0.5%	0.0%
34	伊藤病院	渋谷区	60	0.5%	0.0%
	合計		12,911	100.0%	100.0%

(18位)

**MDC10: 内分泌・栄養・代謝に関する疾患**

**【MDC別患者数】 圏内シェア×病床シェア (H26DPCデータ)**



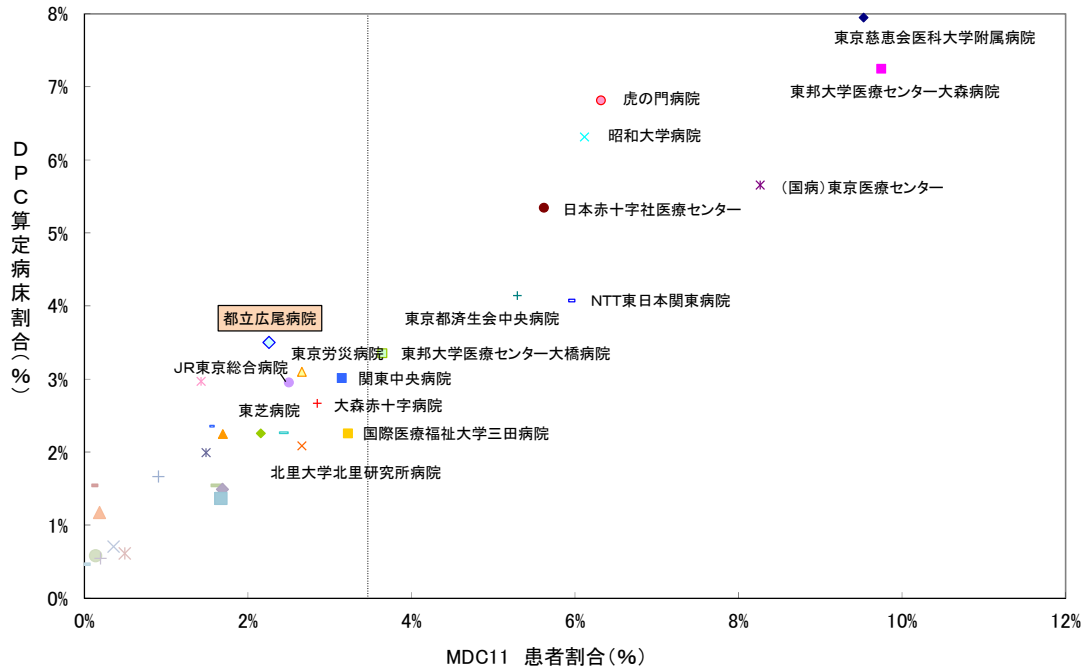
■ MDC10(内分泌・栄養・代謝に関する疾患)

	施設名(略称)	区	DPC算定 病床数	DPC算定 病床割合	MDC10 患者割合
1	東京慈恵会医科大学附属病院	港区	1,026	7.9%	6.9%
2	東邦大学医療センター大森病院	大田区	936	7.2%	5.5%
3	虎の門病院	港区	880	6.8%	8.6%
4	昭和大学病院	品川区	815	6.3%	2.3%
5	(国病)東京医療センター	目黒区	730	5.7%	2.8%
6	日本赤十字社医療センター	渋谷区	690	5.3%	7.3%
7	東京都済生会中央病院	港区	535	4.1%	6.0%
8	NTT東日本関東病院	品川区	526	4.1%	2.0%
9	国立成育医療研究センター	世田谷区	490	3.8%	2.7%
10	都立広尾病院	渋谷区	452	3.5%	1.8%
11	東邦大学医療センター大橋病院	目黒区	433	3.4%	2.7%
12	東京労災病院	大田区	400	3.1%	3.6%
13	関東中央病院	世田谷区	389	3.0%	2.8%
14	東京都保健医療公社荏原病院	大田区	383	3.0%	1.3%
15	JR東京総合病院	渋谷区	381	3.0%	1.5%
16	大森赤十字病院	大田区	344	2.7%	1.7%
17	日産厚生会玉川病院	世田谷区	304	2.4%	1.0%
18	東芝病院	品川区	292	2.3%	1.1%
19	KKR東京共済病院	目黒区	291	2.3%	1.4%
20	国際医療福祉大学三田病院	港区	291	2.3%	1.5%
21	池上総合病院	大田区	290	2.2%	0.5%
22	北里大学北里研究所病院	港区	269	2.1%	1.5%
23	厚生中央病院	目黒区	257	2.0%	0.6%
24	KKR三宿病院	目黒区	215	1.7%	1.5%
25	昭和大学病院附属東病院	品川区	199	1.5%	3.7%
26	久我山病院	世田谷区	199	1.5%	1.0%
27	JCHO東京高輪病院	港区	192	1.5%	0.8%
28	JCHO東京蒲田医療センター	大田区	176	1.4%	2.2%
29	河野臨床医学研究所附属第三北品川病院	品川区	151	1.2%	0.8%
30	田園調布中央病院	大田区	91	0.7%	0.5%
31	松井病院	大田区	79	0.6%	0.4%
32	世田谷下田総合病院	世田谷区	75	0.6%	0.2%
33	奥沢病院	世田谷区	70	0.5%	0.2%
34	伊藤病院	渋谷区	60	0.5%	21.4%
	合計		12,911	100.0%	100.0%

(16位)

**MDC11:腎・尿路系疾患及び男性生殖器系疾患**

**【MDC別患者数】圏内シェア×病床シェア（H26DPCデータ）**



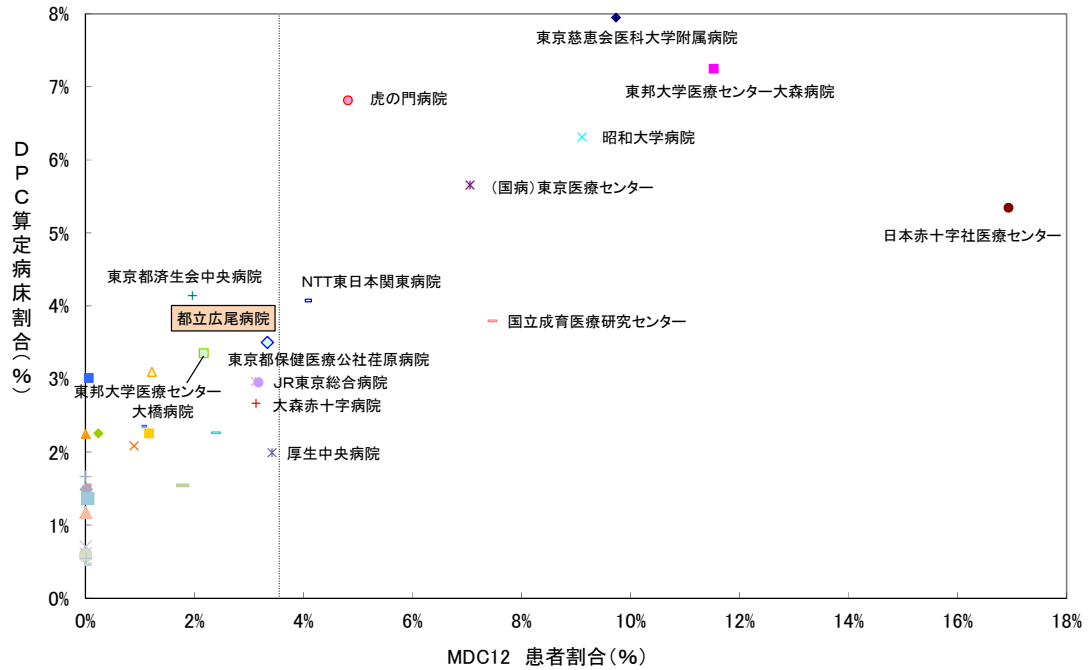
■ MDC11 (腎・尿路系疾患及び男性生殖器系疾患)

順位	施設名 (略称)	区	DPC算定 病床数	DPC算定 病床割合	MDC11 患者割合
1	東京慈恵会医科大学附属病院	港区	1,026	7.9%	9.5%
2	東邦大学医療センター大森病院	大田区	936	7.2%	9.7%
3	虎の門病院	港区	880	6.8%	6.3%
4	昭和大学院	品川区	815	6.3%	6.1%
5	(国病)東京医療センター	目黒区	730	5.7%	8.3%
6	日本赤十字社医療センター	渋谷区	690	5.3%	5.6%
7	東京都済生会中央病院	港区	535	4.1%	5.3%
8	NTT東日本関東病院	品川区	526	4.1%	5.9%
9	国立成育医療研究センター	世田谷区	490	3.8%	2.1%
10	都立広尾病院	渋谷区	452	3.5%	2.3%
11	東邦大学医療センター大橋病院	目黒区	433	3.4%	3.6%
12	東京労災病院	大田区	400	3.1%	2.7%
13	関東中央病院	世田谷区	389	3.0%	3.1%
14	東京都保健医療公社荏原病院	大田区	383	3.0%	1.4%
15	JR東京総合病院	渋谷区	381	3.0%	2.5%
16	大森赤十字病院	大田区	344	2.7%	2.8%
17	日産厚生会玉川病院	世田谷区	304	2.4%	1.5%
18	東芝病院	品川区	292	2.3%	2.4%
19	KKR東京共済病院	目黒区	291	2.3%	2.2%
20	国際医療福祉大学三田病院	港区	291	2.3%	3.2%
21	池上総合病院	大田区	290	2.2%	1.7%
22	北里大学北里研究所病院	港区	269	2.1%	2.7%
23	厚生中央病院	目黒区	257	2.0%	1.5%
24	KKR三宿病院	目黒区	215	1.7%	0.9%
25	昭和大学院附属東病院	品川区	199	1.5%	0.1%
26	久我山病院	世田谷区	199	1.5%	1.6%
27	JCHO東京高輪病院	港区	192	1.5%	1.7%
28	JCHO東京蒲田医療センター	大田区	176	1.4%	1.7%
29	河野臨床医学研究所附属第三北品川病院	品川区	151	1.2%	0.2%
30	田園調布中央病院	大田区	91	0.7%	0.4%
31	松井病院	大田区	79	0.6%	0.5%
32	世田谷下田総合病院	世田谷区	75	0.6%	0.1%
33	奥沢病院	世田谷区	70	0.5%	0.2%
34	伊藤病院	渋谷区	60	0.5%	0.0%
	合計		12,911	100.0%	100.0%

(17位)

**MDC12: 女性生殖器系疾患及び産褥期疾患・異常妊娠分娩**

**【MDC別患者数】 圏内シェア×病床シェア (H26DPCデータ)**



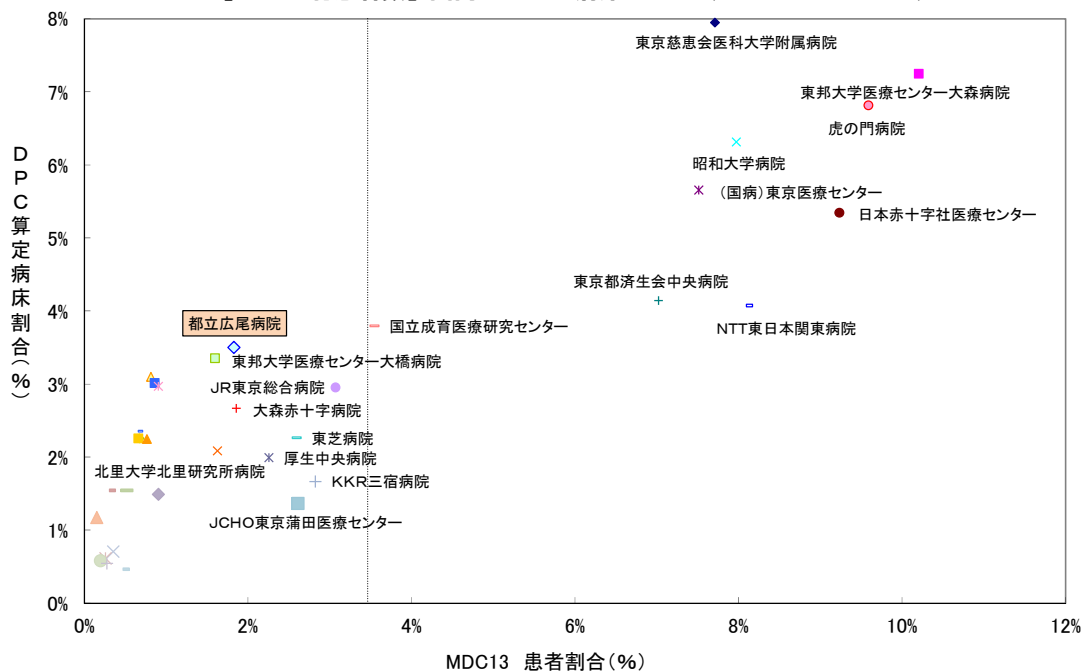
■ MDC12(女性生殖器系疾患及び産褥期疾患・異常妊娠分娩)

	施設名(略称)	区	DPC算定 病床数	DPC算定 病床割合	MDC12 患者割合
1	東京慈恵会医科大学附属病院	港区	1,026	7.9%	9.7%
2	東邦大学医療センター大森病院	大田区	936	7.2%	11.5%
3	虎の門病院	港区	880	6.8%	4.8%
4	昭和大学病院	品川区	815	6.3%	9.1%
5	(国病)東京医療センター	目黒区	730	5.7%	7.1%
6	日本赤十字社医療センター	渋谷区	690	5.3%	16.9%
7	東京都済生会中央病院	港区	535	4.1%	2.0%
8	NTT東日本関東病院	品川区	526	4.1%	4.0%
9	国立成育医療研究センター	世田谷区	490	3.8%	7.5%
10	都立広尾病院	渋谷区	452	3.5%	3.3%
11	東邦大学医療センター大橋病院	目黒区	433	3.4%	2.2%
12	東京労災病院	大田区	400	3.1%	1.2%
13	関東中央病院	世田谷区	389	3.0%	0.1%
14	東京都保健医療公社荏原病院	大田区	383	3.0%	3.1%
15	JR東京総合病院	渋谷区	381	3.0%	3.2%
16	大森赤十字病院	大田区	344	2.7%	3.1%
17	日産厚生会玉川病院	世田谷区	304	2.4%	1.0%
18	東芝病院	品川区	292	2.3%	2.4%
19	KKR東京共済病院	目黒区	291	2.3%	0.2%
20	国際医療福祉大学三田病院	港区	291	2.3%	1.2%
21	池上総合病院	大田区	290	2.2%	0.0%
22	北里大学北里研究所病院	港区	269	2.1%	0.9%
23	厚生中央病院	目黒区	257	2.0%	3.4%
24	KKR三宿病院	目黒区	215	1.7%	0.0%
25	昭和大学病院附属東病院	品川区	199	1.5%	0.0%
26	久我山病院	世田谷区	199	1.5%	1.8%
27	JCHO東京高輪病院	港区	192	1.5%	0.0%
28	JCHO東京蒲田医療センター	大田区	176	1.4%	0.0%
29	河野臨床医学研究所附属第三北品川病院	品川区	151	1.2%	0.0%
30	田園調布中央病院	大田区	91	0.7%	0.0%
31	松井病院	大田区	79	0.6%	0.0%
32	世田谷下田総合病院	世田谷区	75	0.6%	0.0%
33	奥沢病院	世田谷区	70	0.5%	0.0%
34	伊藤病院	渋谷区	60	0.5%	0.0%
	合計		12,911	100.0%	100.0%

(10位)

**MDC13:血液・造血管器・免疫臓器の疾患**

**【MDC別患者数】 圏内シェア×病床シェア（H26DPCデータ）**



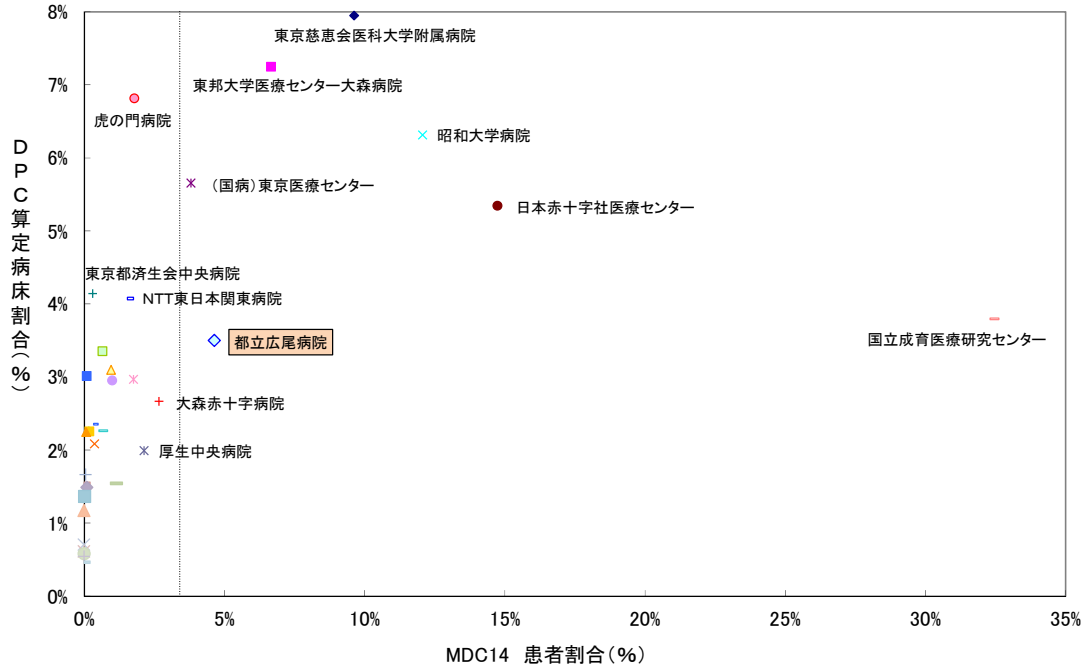
■ MDC13(血液・造血管器・免疫臓器の疾患)

	施設名(略称)	区	DPC算定 病床数	DPC算定 病床割合	MDC13 患者割合
1	東京慈恵会医科大学附属病院	港区	1,026	7.9%	7.7%
2	東邦大学医療センター大森病院	大田区	936	7.2%	10.2%
3	虎の門病院	港区	880	6.8%	9.6%
4	昭和大学病院	品川区	815	6.3%	8.0%
5	(国病)東京医療センター	目黒区	730	5.7%	7.5%
6	日本赤十字社医療センター	渋谷区	690	5.3%	9.2%
7	東京都済生会中央病院	港区	535	4.1%	7.0%
8	NTT東日本関東病院	品川区	526	4.1%	8.1%
9	国立成育医療研究センター	世田谷区	490	3.8%	3.6%
10	都立広尾病院	渋谷区	452	3.5%	1.8%
11	東邦大学医療センター大橋病院	目黒区	433	3.4%	1.6%
12	東京労災病院	大田区	400	3.1%	0.8%
13	関東中央病院	世田谷区	389	3.0%	0.9%
14	東京都保健医療公社荏原病院	大田区	383	3.0%	0.9%
15	JR東京総合病院	渋谷区	381	3.0%	3.1%
16	大森赤十字病院	大田区	344	2.7%	1.9%
17	日産厚生会玉川病院	世田谷区	304	2.4%	0.7%
18	東芝病院	品川区	292	2.3%	2.6%
19	KKR東京共済病院	目黒区	291	2.3%	0.7%
20	国際医療福祉大学三田病院	港区	291	2.3%	0.7%
21	池上総合病院	大田区	290	2.2%	0.8%
22	北里大学北里研究所病院	港区	269	2.1%	1.6%
23	厚生中央病院	目黒区	257	2.0%	2.3%
24	KKR三宿病院	目黒区	215	1.7%	2.8%
25	昭和大学病院附属東病院	品川区	199	1.5%	0.3%
26	久我山病院	世田谷区	199	1.5%	0.5%
27	JCHO東京高輪病院	港区	192	1.5%	0.9%
28	JCHO東京蒲田医療センター	大田区	176	1.4%	2.6%
29	河野臨床医学研究所附属第三北品川病院	品川区	151	1.2%	0.2%
30	田園調布中央病院	大田区	91	0.7%	0.4%
31	松井病院	大田区	79	0.6%	0.3%
32	世田谷下田総合病院	世田谷区	75	0.6%	0.2%
33	奥沢病院	世田谷区	70	0.5%	0.3%
34	伊藤病院	渋谷区	60	0.5%	0.5%
	合計		12,911	100.0%	100.0%

(16位)

**MDC14: 新生児疾患、先天性奇形**

**【MDC別患者数】 圏内シェア×病床シェア（H26DPCデータ）**



■ MDC14(新生児疾患、先天性奇形)

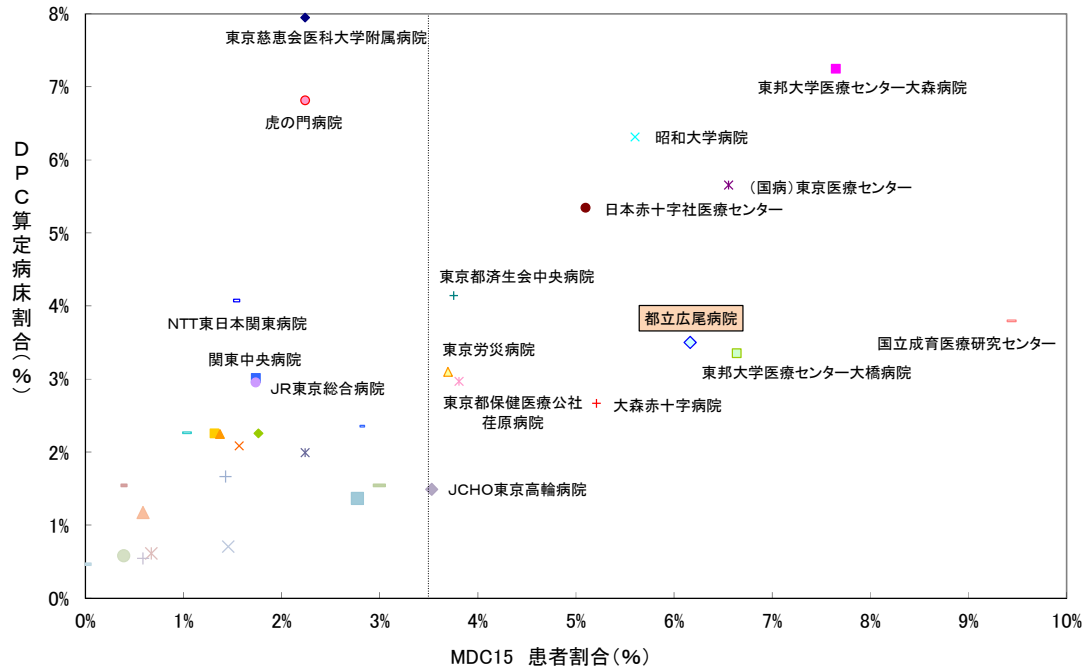
	施設名(略称)	区	DPC算定 病床数	DPC算定 病床割合	MDC14 患者割合
1	東京慈恵会医科大学附属病院	港区	1,026	7.9%	9.6%
2	東邦大学医療センター大森病院	大田区	936	7.2%	6.7%
3	虎の門病院	港区	880	6.8%	1.8%
4	昭和大学病院	品川区	815	6.3%	12.1%
5	(国病)東京医療センター	目黒区	730	5.7%	3.8%
6	日本赤十字社医療センター	渋谷区	690	5.3%	14.7%
7	東京都済生会中央病院	港区	535	4.1%	0.3%
8	NTT東日本関東病院	品川区	526	4.1%	1.5%
9	国立成育医療研究センター	世田谷区	490	3.8%	32.5%
10	都立広尾病院	渋谷区	452	3.5%	4.6%
11	東邦大学医療センター大橋病院	目黒区	433	3.4%	0.6%
12	東京労災病院	大田区	400	3.1%	1.0%
13	関東中央病院	世田谷区	389	3.0%	0.1%
14	東京都保健医療公社荏原病院	大田区	383	3.0%	1.8%
15	JR東京総合病院	渋谷区	381	3.0%	1.0%
16	大森赤十字病院	大田区	344	2.7%	2.7%
17	日産厚生会玉川病院	世田谷区	304	2.4%	0.3%
18	東芝病院	品川区	292	2.3%	0.7%
19	KKR東京共済病院	目黒区	291	2.3%	0.2%
20	国際医療福祉大学三田病院	港区	291	2.3%	0.2%
21	池上総合病院	大田区	290	2.2%	0.1%
22	北里大学北里研究所病院	港区	269	2.1%	0.4%
23	厚生中央病院	目黒区	257	2.0%	2.1%
24	KKR三宿病院	目黒区	215	1.7%	0.1%
25	昭和大学病院附属東病院	品川区	199	1.5%	0.0%
26	久我山病院	世田谷区	199	1.5%	1.2%
27	JCHO東京高輪病院	港区	192	1.5%	0.1%
28	JCHO東京蒲田医療センター	大田区	176	1.4%	0.0%
29	河野臨床医学研究所附属第三北品川病院	品川区	151	1.2%	0.0%
30	田園調布中央病院	大田区	91	0.7%	0.0%
31	松井病院	大田区	79	0.6%	0.0%
32	世田谷下田総合病院	世田谷区	75	0.6%	0.0%
33	奥沢病院	世田谷区	70	0.5%	0.0%
34	伊藤病院	渋谷区	60	0.5%	0.0%
	合計		12,911	100.0%	100.0%

(6位)



MDC15:小児疾患

【MDC別患者数】圏内シェア×病床シェア（H26DPCデータ）



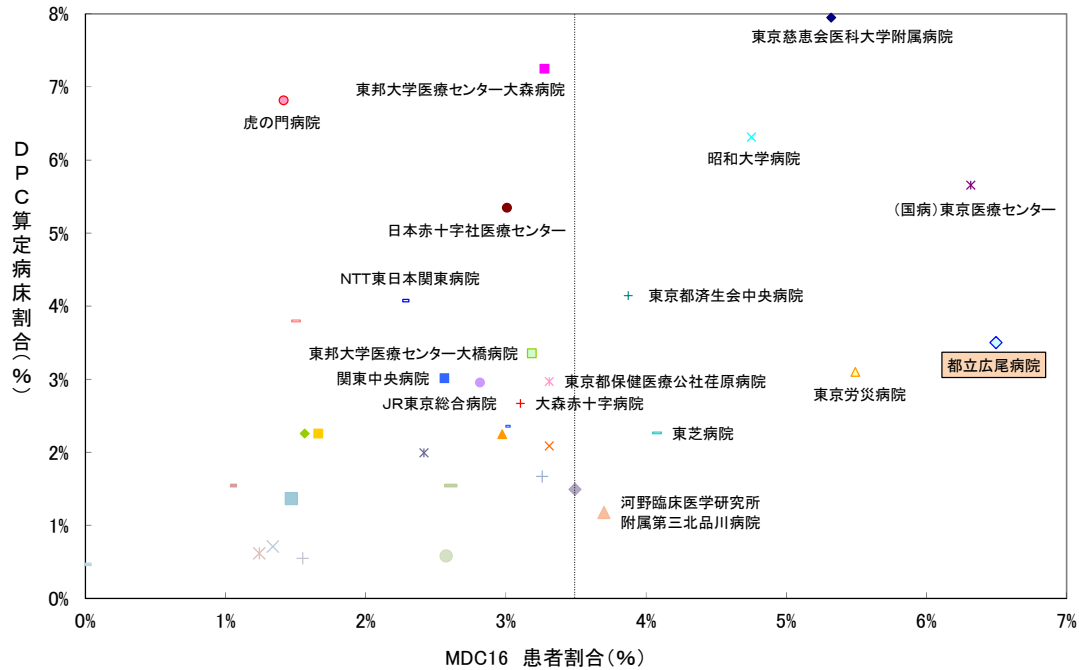
■ MDC15(小児疾患)

	施設名(略称)	区	DPC算定 病床数	DPC算定 病床割合	MDC15 患者割合
1	東京慈恵会医科大学附属病院	港区	1,026	7.9%	2.2%
2	東邦大学医療センター大森病院	大田区	936	7.2%	7.6%
3	虎の門病院	港区	880	6.8%	2.2%
4	昭和大病院	品川区	815	6.3%	5.6%
5	(国病)東京医療センター	目黒区	730	5.7%	6.6%
6	日本赤十字社医療センター	渋谷区	690	5.3%	5.1%
7	東京都済生会中央病院	港区	535	4.1%	3.8%
8	NTT東日本関東病院	品川区	526	4.1%	1.5%
9	国立成育医療研究センター	世田谷区	490	3.8%	9.4%
10	都立広尾病院	渋谷区	452	3.5%	6.2%
11	東邦大学医療センター大橋病院	目黒区	433	3.4%	6.6%
12	東京労災病院	大田区	400	3.1%	3.7%
13	関東中央病院	世田谷区	389	3.0%	1.7%
14	東京都保健医療公社荏原病院	大田区	383	3.0%	3.8%
15	JR東京総合病院	渋谷区	381	3.0%	1.7%
16	大森赤十字病院	大田区	344	2.7%	5.2%
17	日産厚生会玉川病院	世田谷区	304	2.4%	2.8%
18	東芝病院	品川区	292	2.3%	1.0%
19	KKR東京共済病院	目黒区	291	2.3%	1.8%
20	国際医療福祉大学三田病院	港区	291	2.3%	1.3%
21	池上総合病院	大田区	290	2.2%	1.4%
22	北里大学北里研究所病院	港区	269	2.1%	1.6%
23	厚生中央病院	目黒区	257	2.0%	2.2%
24	KKR三宿病院	目黒区	215	1.7%	1.4%
25	昭和大病院附属東病院	品川区	199	1.5%	0.4%
26	久我山病院	世田谷区	199	1.5%	3.0%
27	JCHO東京高輪病院	港区	192	1.5%	3.5%
28	JCHO東京蒲田医療センター	大田区	176	1.4%	2.8%
29	河野臨床医学研究所附属第三北品川病院	品川区	151	1.2%	0.6%
30	田園調布中央病院	大田区	91	0.7%	1.5%
31	松井病院	大田区	79	0.6%	0.7%
32	世田谷下田総合病院	世田谷区	75	0.6%	0.4%
33	奥沢病院	世田谷区	70	0.5%	0.6%
34	伊藤病院	渋谷区	60	0.5%	0.0%
	合計		12,911	100.0%	100.0%

(5位)

**MDC16:外傷・熱傷・中毒**

【MDC別患者数】 圏内シェア×病床シェア（H26DPCデータ）



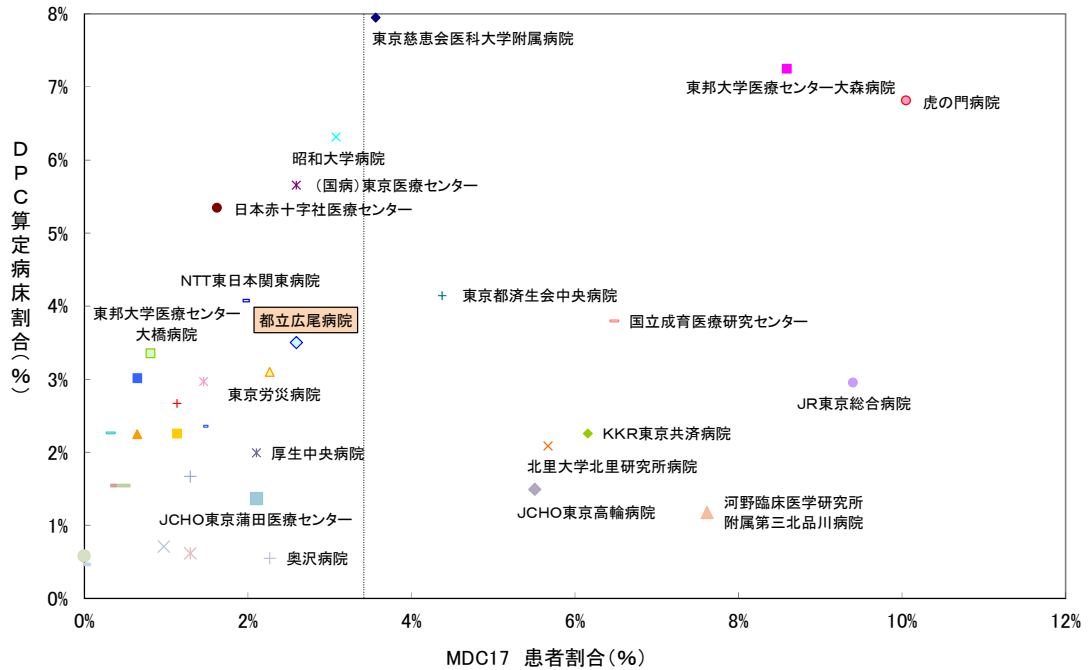
■ MDC16(外傷・熱傷・中毒)

	施設名(略称)	区	DPC算定 病床数	DPC算定 病床割合	MDC16 患者割合
1	東京慈恵会医科大学附属病院	港区	1,026	7.9%	5.3%
2	東邦大学医療センター大森病院	大田区	936	7.2%	3.3%
3	虎の門病院	港区	880	6.8%	1.4%
4	昭和大学病院	品川区	815	6.3%	4.8%
5	(国病)東京医療センター	目黒区	730	5.7%	6.3%
6	日本赤十字社医療センター	渋谷区	690	5.3%	3.0%
7	東京都済生会中央病院	港区	535	4.1%	3.9%
8	NTT東日本関東病院	品川区	526	4.1%	2.3%
9	国立成育医療研究センター	世田谷区	490	3.8%	1.5%
10	都立広尾病院	渋谷区	452	3.5%	6.5%
11	東邦大学医療センター大橋病院	目黒区	433	3.4%	3.2%
12	東京労災病院	大田区	400	3.1%	5.5%
13	関東中央病院	世田谷区	389	3.0%	2.6%
14	東京都保健医療公社荏原病院	大田区	383	3.0%	3.3%
15	JR東京総合病院	渋谷区	381	3.0%	2.8%
16	大森赤十字病院	大田区	344	2.7%	3.1%
17	日産厚生会玉川病院	世田谷区	304	2.4%	3.0%
18	東芝病院	品川区	292	2.3%	4.1%
19	KKR東京共済病院	目黒区	291	2.3%	1.6%
20	国際医療福祉大学三田病院	港区	291	2.3%	1.7%
21	池上総合病院	大田区	290	2.2%	3.0%
22	北里大学北里研究所病院	港区	269	2.1%	3.3%
23	厚生中央病院	目黒区	257	2.0%	2.4%
24	KKR三宿病院	目黒区	215	1.7%	3.3%
25	昭和大学病院附属東病院	品川区	199	1.5%	1.0%
26	久我山病院	世田谷区	199	1.5%	2.6%
27	JCHO東京高輪病院	港区	192	1.5%	3.5%
28	JCHO東京蒲田医療センター	大田区	176	1.4%	1.5%
29	河野臨床医学研究所附属第三北品川病院	品川区	151	1.2%	3.7%
30	田園調布中央病院	大田区	91	0.7%	1.3%
31	松井病院	大田区	79	0.6%	1.2%
32	世田谷下田総合病院	世田谷区	75	0.6%	2.6%
33	奥沢病院	世田谷区	70	0.5%	1.6%
34	伊藤病院	渋谷区	60	0.5%	0.0%
	合計		12,911	100.0%	100.0%

(1位)

**MDC17:精神疾患**

【MDC別患者数】圏内シェア×病床シェア（H26DPCデータ）



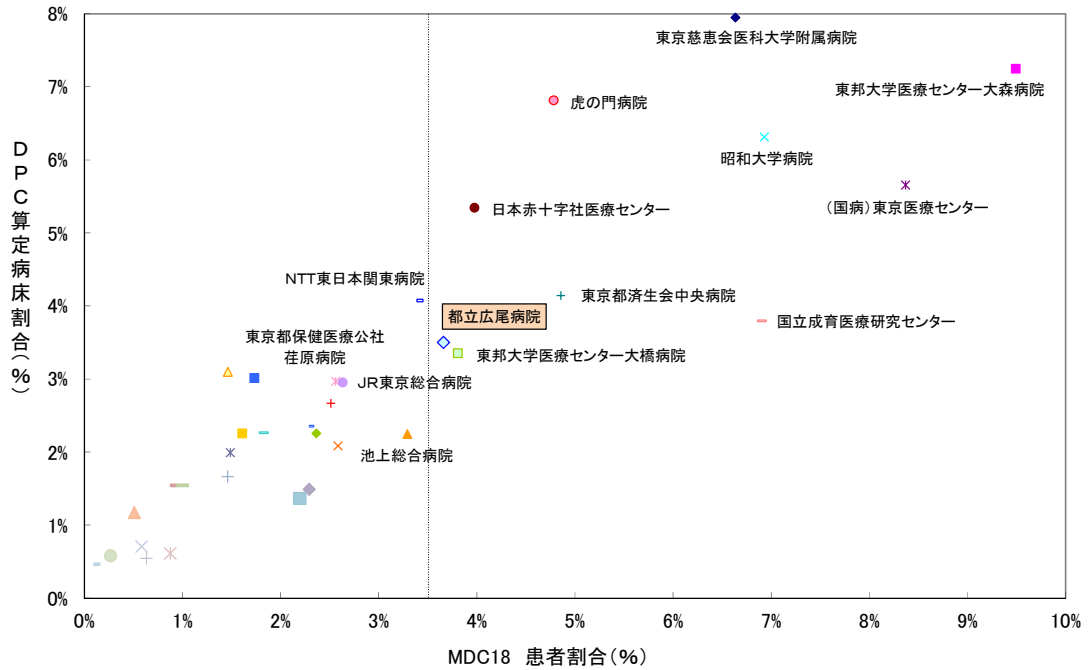
■ MDC17(精神疾患)

順位	施設名(略称)	区	DPC算定 病床数	DPC算定 病床割合	MDC17 患者割合
1	東京慈恵会医科大学附属病院	港区	1,026	7.9%	3.6%
2	東邦大学医療センター大森病院	大田区	936	7.2%	8.6%
3	虎の門病院	港区	880	6.8%	10.0%
4	昭和大学病院	品川区	815	6.3%	3.1%
5	(国病)東京医療センター	目黒区	730	5.7%	2.6%
6	日本赤十字社医療センター	渋谷区	690	5.3%	1.6%
7	東京都済生会中央病院	港区	535	4.1%	4.4%
8	NTT東日本関東病院	品川区	526	4.1%	1.9%
9	国立成育医療研究センター	世田谷区	490	3.8%	6.5%
10	都立広尾病院	渋谷区	452	3.5%	2.6%
11	東邦大学医療センター大橋病院	目黒区	433	3.4%	0.8%
12	東京労災病院	大田区	400	3.1%	2.3%
13	関東中央病院	世田谷区	389	3.0%	0.6%
14	東京都保健医療公社荏原病院	大田区	383	3.0%	1.5%
15	JR東京総合病院	渋谷区	381	3.0%	9.4%
16	大森赤十字病院	大田区	344	2.7%	1.1%
17	日産厚生会玉川病院	世田谷区	304	2.4%	1.5%
18	東芝病院	品川区	292	2.3%	0.3%
19	KKR東京共済病院	目黒区	291	2.3%	6.2%
20	国際医療福祉大学三田病院	港区	291	2.3%	1.1%
21	池上総合病院	大田区	290	2.2%	0.6%
22	北里大学北里研究所病院	港区	269	2.1%	5.7%
23	厚生中央病院	目黒区	257	2.0%	2.1%
24	KKR三宿病院	目黒区	215	1.7%	1.3%
25	昭和大学病院附属東病院	品川区	199	1.5%	0.3%
26	久我山病院	世田谷区	199	1.5%	0.5%
27	JCHO東京高輪病院	港区	192	1.5%	5.5%
28	JCHO東京蒲田医療センター	大田区	176	1.4%	2.1%
29	河野臨床医学研究所附属第三北品川病院	品川区	151	1.2%	7.6%
30	田園調布中央病院	大田区	91	0.7%	1.0%
31	松井病院	大田区	79	0.6%	1.3%
32	世田谷下田総合病院	世田谷区	75	0.6%	0.0%
33	奥沢病院	世田谷区	70	0.5%	2.3%
34	伊藤病院	渋谷区	60	0.5%	0.0%
	合計		12,911	100.0%	100.0%

(12位)

MDC18:その他

【MDC別患者数】圏内シェア×病床シェア（H26DPCデータ）



■ MDC18(その他)

	施設名(略称)	区	DPC算定 病床数	DPC算定 病床割合	MDC18 患者割合
1	東京慈恵会医科大学附属病院	港区	1,026	7.9%	6.6%
2	東邦大学医療センター大森病院	大田区	936	7.2%	9.5%
3	虎の門病院	港区	880	6.8%	4.8%
4	昭和大学病院	品川区	815	6.3%	6.9%
5	(国病)東京医療センター	目黒区	730	5.7%	8.4%
6	日本赤十字社医療センター	渋谷区	690	5.3%	4.0%
7	東京都済生会中央病院	港区	535	4.1%	4.9%
8	NTT東日本関東病院	品川区	526	4.1%	3.4%
9	国立成育医療研究センター	世田谷区	490	3.8%	6.9%
10	都立広尾病院	渋谷区	452	3.5%	3.7%
11	東邦大学医療センター大橋病院	目黒区	433	3.4%	3.8%
12	東京労災病院	大田区	400	3.1%	1.5%
13	関東中央病院	世田谷区	389	3.0%	1.7%
14	東京都保健医療公社荏原病院	大田区	383	3.0%	2.6%
15	JR東京総合病院	渋谷区	381	3.0%	2.6%
16	大森赤十字病院	大田区	344	2.7%	2.5%
17	日産厚生会玉川病院	世田谷区	304	2.4%	2.3%
18	東芝病院	品川区	292	2.3%	1.8%
19	KKR東京共済病院	目黒区	291	2.3%	2.4%
20	国際医療福祉大学三田病院	港区	291	2.3%	1.6%
21	池上総合病院	大田区	290	2.2%	3.3%
22	北里大学北里研究所病院	港区	269	2.1%	2.6%
23	厚生中央病院	目黒区	257	2.0%	1.5%
24	KKR三宿病院	目黒区	215	1.7%	1.5%
25	昭和大学病院附属東病院	品川区	199	1.5%	0.9%
26	久我山病院	世田谷区	199	1.5%	1.0%
27	JCHO東京高輪病院	港区	192	1.5%	2.3%
28	JCHO東京蒲田医療センター	大田区	176	1.4%	2.2%
29	河野臨床医学研究所附属第三北品川病院	品川区	151	1.2%	0.5%
30	田園調布中央病院	大田区	91	0.7%	0.6%
31	松井病院	大田区	79	0.6%	0.9%
32	世田谷下田総合病院	世田谷区	75	0.6%	0.3%
33	奥沢病院	世田谷区	70	0.5%	0.6%
34	伊藤病院	渋谷区	60	0.5%	0.1%
	合計		12,911	100.0%	100.0%

(10位)